

QUICKGUIDE ZUR FREISCHALTUNG IHRER MEDISIGN SMC-B FÜR APOTHEKEN

Stand: 13.02.2020

Voraussetzungen für die Freischaltung Ihrer medisign SMC-B


- Zugangsdaten für das medisign Antragsportal (diese hatten Sie bei der Antragstellung selbst vergeben)
- Kartenbrief mit der medisign SMC-B für Apotheken
- PIN-Brief mit dem Freischaltungscode

Freischaltung Ihrer SMC-B

1. Bitte klicken Sie auf folgenden Link, um direkt zum Antragsportal zu gelangen:
<https://www.smc-b.de/portal/?login>

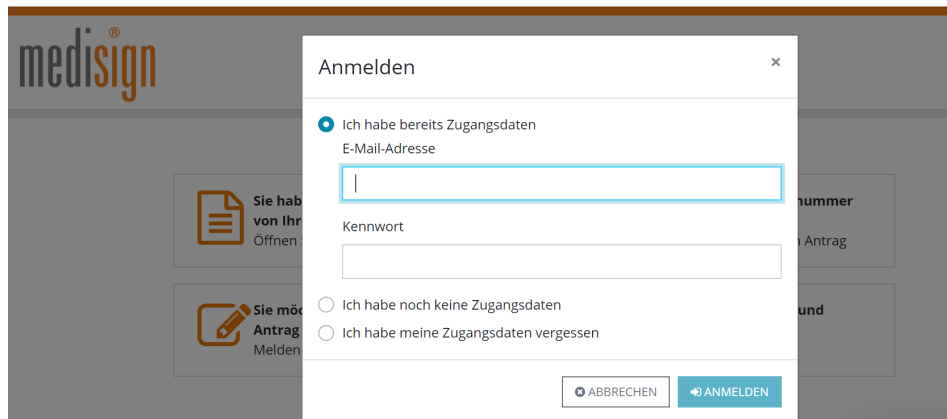
Alternativ können Sie auch den folgenden Link nutzen:
<https://www.smc-b.de/apotheken>

Hier klicken Sie bitte oben rechts auf den weiß unterlegten Button „Anmelden“.

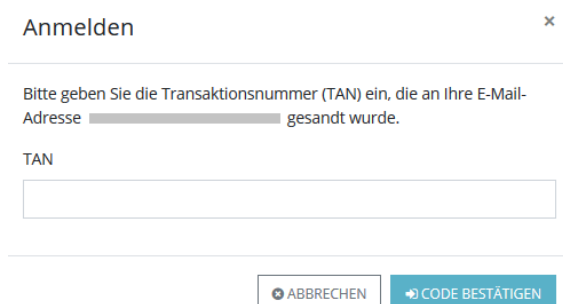


The screenshot shows the top navigation bar of the medisign website with the logo on the left and three buttons on the right: 'HÄUFIGE FRAGEN', 'ANMELDEN', and 'JETZT BEANTRAGEN'. Below the navigation bar is a main content area featuring a woman in a white lab coat. To her right is a graphic of the SMC-B card, which includes a QR code and the following details: 'yy12345678', '01.01.2018 - 31.12.2022', '22A', 'AUSGABENUMMER', 'GÜLTIGKEITSENDSTRAHE', and 'PIN/BIB'. The text on the page reads: 'NUR 22,50 €/QUARTAL!' and 'Neu: SMC-B für Apotheken'. Below this, it states: 'Ein wichtiger Baustein für die Anbindung an die Telematikinfrastruktur (TI) ist die "Secure Module Card – Betriebsstätte", kurz SMC-B.' At the bottom left of the content area is a blue button with the text 'JETZT BEANTRAGEN' and a downward arrow.

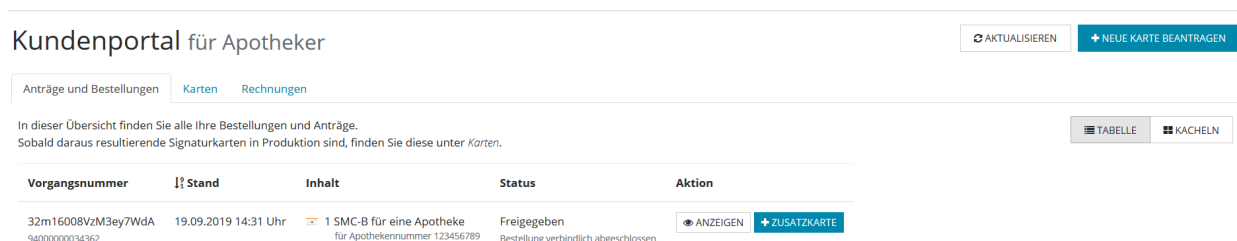
Nun öffnet sich folgendes Fenster, in dem Sie bitte Ihre Zugangsdaten eingeben und dann auf den blauen Button „Anmelden“ klicken.



2. Nach Anmeldung wird Ihnen an die angegebene E-Mail-Adresse eine Transaktionsnummer (TAN) geschickt, die Sie bitte in die folgende Maske eingeben und dann auf „Code bestätigen“ klicken.



3. Nach erfolgreichem Login gelangen Sie ins Kundenportal, in dem Sie den Status Ihrer Anträge, Bestellungen und Karten einsehen können – wahlweise als Tabellen- oder Kachelansicht:



In dieser Übersicht finden Sie alle Ihre Bestellungen und Anträge. Sobald daraus resultierende Signaturkarten in Produktion sind, finden Sie diese unter **Karten**.


Vorgangsnummer	Status	Inhalt	Status	Aktion
32m16008VzM3ey7WdA 94000000034362	19.09.2019 14:31 Uhr	1 SMC-B für eine Apotheke für Apothekennummer 123456789	Freigegeben Bestellung verbindlich abgeschlossen	ANZEIGEN + ZUSATZKARTE

4. Bitte klicken Sie auf den Tab „Karten“ und dann bei der betreffenden SMC-B auf den grünen Button „Freischalten“.

Kundenportal für Apotheker AKTUALISIEREN NEUE KARTE BEANTRAGEN

Anträge und Bestellungen **Karten** Rechnungen

In dieser Übersicht finden Sie alle Ihre Signaturkarten, sobald sie sich in Produktion befinden. Falls Ihre bestellten Karten sich noch in der Beantragung oder Freigabe sind, finden Sie diese unter *Anträge und Bestellungen*. Sortieren nach Gültigkeit aufsteigend TABELLE KACHELN



SMC-B für eine Apotheke

Kartennummer	80276000000005011751
Gültig bis	19.09.2024 14:35 Uhr
Apothekennummer	123456789
Status	Auslieferung


⚠ VERLUST MELDEN
✔ FREISCHALTEN
🔄 AUSTAUSSCHKARTE

5. Nun öffnet sich ein Fenster zur Freischaltung der Karte:

Karte freischalten ✕

Sie haben die folgende Karte **und** den zugehörigen PIN-Brief erhalten und möchten diese freischalten:

SMC-B für eine Apotheke
Kartennummer: 80276000000005012386
Gültig bis: 13.01.2025 14:20 Uhr



Bitte geben Sie Ihr Kartenkennwort an:

Sie haben das Sperr- und Kartenkennwort bei der Antragsstellung selbst gewählt. Einen Hinweis darauf finden Sie in Ihrer [Bestellbestätigung](#).

Bitte geben Sie den Freischaltungscode an:

Den Freischaltungscode finden Sie auf Ihrem PIN-Brief.

✕ ABBRECHEN
✔ KARTE FREISCHALTEN

6. Geben Sie nun das Sperr- und Kartenkennwort, das Sie bei der Antragstellung selbst gewählt hatten, sowie den Freischaltungscode aus dem PIN-Brief ein und klicken Sie auf „Karte freischalten“. Sollten Sie Ihr Sperr- und Kartenkennwort nicht mehr wissen, finden Sie einen Hinweis dazu in Ihrer Bestell-Bestätigung, die im Antragsportal abrufbar ist.

7. Ist die SMC-B erfolgreich freigeschaltet worden, gelangen Sie zurück zur Übersichtsseite. Der Kartenstatus lautet nun „Zertifikate freigeschaltet“.

Kundenportal für Apotheker

AKTUALISIEREN

NEUE KARTe BEANTRAGEN

Anträge und Bestellungen

Karten

Rechnungen

In dieser Übersicht finden Sie alle Ihre Signaturkarten, sobald sie sich in Produktion befinden. Falls Ihre bestellten Karten sich noch in der Beantragung oder Freigabe sind, finden Sie diese unter *Anträge und Bestellungen*.


Sortieren nach

Gültigkeit

aufsteigend

TABELLE

KACHELN



SMC-B für eine Apotheke

Kartenummer	8027600000005011751
Gültig bis	19.09.2024 14:35 Uhr
Apothekenummer	123456789
Status	Zertifikate freigeschaltet

SPERREN AUSTAUSCHKARTE

Technischer Support

Für Rückfragen steht Ihnen unser Kundencenter gerne zur Verfügung:

smcb@medisign.de oder **0211 77008-390**



Bitte schalten Sie Ihre medisign SMC-B nach Erhalt des PIN-Briefs möglichst schnell frei. Erst nach der Freischaltung können Sie Ihre SMC-B in Betrieb nehmen und in der Telematikinfrastruktur nutzen.